

貴社オリジナルトリックアート制作のご提案書



2025.11更新

Handspro



**トリックアートって
オリジナルでつくれるの？**



**はい。作れます。
作家やサイズなどにもよりますが、
グラフィック+αの料金体系で
設定しています。**

オリジナルトリックアートをつくるとこんなメリットがあります！



<完全オリジナル>

貴社ロゴやマスコットキャラクターなどを入れて制作することが可能です。お好みの構図やアイテム、トーン、タッチなどに合わせて制作します。著作権ごと譲渡いたします。



<多店舗展開が可能>

複数店舗をお持ちの企業様でしたら1つデータを制作すれば他店舗でも使用可能なので1店舗あたりのコストが抑えられます。



<SNSとの親和性>

お客様が撮った写真はSNSなどで拡散することも多く、広告効果が期待できます。キャンペーンなどと併せて実施することが多いです。



<コミュニケーションツール>

自然と写真を撮影する流れをつくることができ、スタッフの方とお客様のコミュニケーションを図ることができます。

弊社でオリジナルトリックアートを制作するメリットは？



メリット1) お財布に優しい
お財布に優しい料金設定のため、トリックアートをはじめて制作するという方にも、ハードルが低くトライしやすくなっています。

メリット2) イベント経験豊富
屋内、屋外のイベント実績が多数な弊社では、使用目的や使用期間、設置する場所に応じて最適なお提案をいたします。



制作実績（例）

広告主： 観光協会
目的： フォトスポット制作
開催日時： 2025年8月

岸和田市の観光協会様のトリックアートを制作しました！

岸和田城は昔タコによって守られたという一説もあるそうで、
その様子を表現しました。
岸和田に出かけた際に、つい撮りたくなるトリックアートです。



制作実績（例）

広告主： JR(利用促進協議会)
目的： フォトスポット制作
開催日時： 2025年4月

JR吉都線沿線の各駅に設置するフォトスポットとして、トリックアートを制作しました。
JR吉都線の利用促進盛り上げ施策として。デザインはJR吉都線を走るキハ40系と各駅の観光地や名産などを組み合わせた内容となっています。



制作実績（例）

広告主： イオンモール
目的： フォトスポット制作
開催日時： 2025年3月

フォトスポットの巨大風の前には設置する、20周年のロゴが立体的に見えるトリックアートを制作しました！

風の前にお客様が立って写真を取れる構図となっています。
あたかもそこに20周年のオブジェがあるかのように立体的に見えます。



制作実績（例）

広告主： テレビ塔
目的： フォトスポット制作
開催日時： 2025年2月

名古屋の地下通路にテレビ塔が出現！

天井を使ったトリックアートは、何気なく通路を通っている人たちの注目も集めることができます。

背景の青空の効果もあって、通路全体が明るくなりました。



制作実績（例）

広告主： 通販チャンネル
目的： フォトスポット制作
開催日時： 2024年6月

屋外の床面トリックアートを作成いたしました。
箱から飛び出す様々な商品がサプライズ感を演出するデザインです。
会社のロゴマークを箱のデザインにあしらうことで、行き交う人に対して会社の知名度を高める効果も期待できます。



制作実績（例）

広告主： 行政
目的： フォトスポット制作
開催日時： 2023年秋

特産物であるマンゴーを使用した巨大なパフェのトリックアートを作成しました。

こちらに倒れてきそうなパフェは大迫力！
トリックアートでインパクトのあるフォトスポットとして設置すれば、
地域の特徴を効果的にアピールすることが可能です。



制作実績（例）

広告主： 市役所

目的： フォトスポット制作

開催日時： 2024年10月

ご当地キャラクターと記念撮影ができるフォトスポットを制作しました。

設置場所は国宝であるお城をバックに撮影できるスポットで、観光の記念訪れるにはぴったりです。



制作実績（例）

広告主： 商工会議所
目的： フォトスポット制作
開催日時： 2025年1月

東京タワーからバンジージャンプしているような写真が撮れるフォトスポットを制作いたしました。

実際には体験することが難しい光景を写真として残せるのがトリックアートの面白さです。



制作実績（例）

広告主： テーマパーク
目的： フォトスポット制作
開催日時： 2021年4月

テーマパークの入り口に、大きな絵本のフォトスポットを制作いたしました。
キャラクター達がいる本の世界に入り込めるようなデザインで、来場されたお客様にも足を止めて楽しんでいただける作品になりました！
裏面も背表紙を再現し、360度じっくり見るだけでも楽しいフォトスポットです。



制作実績（例）

広告主： 大学
目的： フォトスポット制作
開催日時： 2024年10月

大学で行われた学園祭のフォトスポットを制作しました。
巨大なハンバーガーはインパクト大！SNS映えも抜群！
トリックアートでした体験できない、大迫力の写真が撮れます。



制作実績（例）

広告主： テレビ局
目的： トリックアート制作
開催日時： 2021年秋

テレビ局様のご依頼で、番組宣伝用のトリックアート
を制作いたしました。

名古屋駅に浮かぶほかほかのごはんに、駅を利用さ
れる方々はびっくり！下から見ても本当にそこにあ
るとしか思えない存在感です。

朝の番組のお供「白米」を大きく表示した大胆なデ
ザインで、一度目にすれば印象に残る、そんなトリ
ックアートになりました。



制作実績（例）

広告主： 展覧会
目的： フォトスポット制作
開催日時： 2021年夏

山口県で開催された展覧会で、SLをモチーフにしたフォトスポットを制作いたしました。
SLのイラストが飛び出してくるデザインで、迫力ある写真を撮ることができます！
展覧会名や期間も入れ、来場記念としてお客様に喜んでいただける作品ができました。



制作実績（例）

広告主： 万博
目的： フォトスポット制作
開催日時： 2025年春

大阪・関西万博の＜EVバス停留所＞に設置する屋外トリックアートを制作しました。
地中埋まったコイルによるEVバス充電の様子を、視覚的に分かりやすくするデザインです！
バスの待ち時間も楽しんでいただける仕上がりになりました。



制作実績（例）

広告主： 飲食店
目的： フォトスポット制作
開催日時： 2019年秋

Chatime 原宿店と、津田沼様の店内壁面にタピオカのデザインを使用したトリックアートのデザイン～施工まで制作させていただきました。
壁面が大きいので、1箇所だけでなく複数のスポットを入れ込み、タピオカを購入されたお客様が色々なポーズで撮影できるようにしております！



" kawaii ～カワイイ～ "
世界に入り込める
4面トリックアート！

制作実績（例）

広告主： 観光課
目的： フォトスポット制作
開催日時： 2020年10月


イベントのフォトスポットとして蒸気機関車のトリックアートを作成いたしました。
実際に走っていた蒸気機関車をモチーフにし、トンネルから飛び出してくる迫力あるトリックアートに仕上げました。
当時の切符も使ったデザインにしておりますので、イベントにご来場されたお客様の記念になるフォトスポットです。



制作実績（例）

広告主： 科学館
目的： フォトスポット制作
開催日時： 2020年10月

東京都板橋区にある、科学館施設内に、恐竜トリックアートを制作させて頂きました。
大きく口を開けたティラノサウルスとモササウルスは迫力満点！恐竜はご希望に合わせて一からイラストで描きました。
床一面トリックアートのモササウルスは、飛び出したガラスとモササウルスの下顎、ヒレの部分のカットアウトし、更に迫力のある作品が完成しました。



制作実績（例）

広告主： テーマパーク
目的： フォトスポット制作
開催日時： 2020年4月

テーマパークの世界観に合わせたメルヘンなフォトスポットを制作しました。
憧れのお姫様抱っこもトリックアートで表現し、普段できないことができるのもトリックアートの魅力の一つです。



制作実績（例）

広告主： 観光協会
目的： フォトスポット制作
開催日時： 2020年6月

新たにオープンした道の駅のフォトスポットに、地元の武将を使ったトリックアートを制作しました。
有名な逸話のワンシーンを再現したデザインです。キャラクターはご希望に合わせて一からイラストで描きました。
入り口すぐに設置し来館されたお客様が「なんだろう？」と興味を引くような仕掛けと、横幅約4mの大きさもインパクト大のトリックアートです。



制作実績（例）

広告主： 鯖街道ミュージアム
目的： フォトスポット制作
開催日時： 2020年2月

福井県小浜市にある鯖街道ミュージアムのフォトスポットの制作をいたしました。
小浜市の放生祭（ほうぜまつり）の山車（やま）や大太鼓のモチーフとともに、歴史ある北前船をメインに据え、鯖が勢いよく海から飛び出してくる様を表現しています。
観光地のフォトスポットにもトリックアートをご活用いただける事例です。



制作実績（例）

広告主： カラオケ店
目的： フォトスポット制作
開催日時： 2019年秋

カラオケルームの一室にフォトスポットとして3面トリックアートを設置しました。
ビルの看板を使ったデザインで、カラオケを楽しみながらお写真も楽しんでいただけます。



広告主： 飲食店
目的： フォトスポット制作
開催日時： 2019年春

お店のイメージキャラクターの「黒猫」を使った可愛らしいトリックアートです。

店舗の床の柄と合わせたデザインにすることで、お店の床が崩れて夜景が広がっているような不思議なデザインに仕上げました。



制作実績（例）

目的： 展示会ブース装飾
開催日時： 2019年冬

単なる格子柄の床だと思いきや・・・床がぐにゃりと歪んでいる。
思わず二度見してしまうようなブース装飾として制作しました。



制作実績（例）

広告主： 企業様ミュージアム
目的： イベント用フォトスポット
開催日時： 2019年冬

企業ミュージアムのフォトスポットにもトリックアートは多く使われています。
2265mm×2265mmの壁面と変形の床面デザインによって、不思議なトリックアートを制作することができます。

トリックアートはポップなものだけでなく、和風のデザインテイストでも展開可能です。
様々なポーズをとれるモチーフをあちこちに配置することでユニークな写真を撮影することができます。



制作実績（例）



広告主： CM制作会社
目的： アトラクション
開催日時： 2019年冬

壁面3面と、4mの大型床面トリックアートで
ハラハラするようなアトラクション用にトリックアートを
制作しました。



制作実績（例）

広告主： テレビ局
目的： イベント用フォトスポット
開催日時： 2018年冬

PRイベントのフォトスポットとして制作しました。
斜めから撮影することで、テレビからキャラクターが勢い良く飛び出してくるように見える
ユニークでインパクトのあるトリックアートです。



広告主： シャンプーメーカー
目的： イベント用フォトスポット作成
開催日時： 2018年夏

『気分はサーファー！大波に乗ろう！』
シャンプーメーカー様より渋谷にて開催のイベント会場に設置する
フォトスポットのオーダーで制作させていただきました。
サーファー気分で、大波に乗っているような撮影ができる作品が完成いたしました。

制作実績（例）

広告主： 飲食店
目的： フォトスポット作成
開催日時： 2018年冬

店舗の看板メニューを使用したトリックアートで、
グループで楽しめる立体感あるトリックアートに仕上げました。



制作実績（例）

広告主： 商業施設
目的： フォトスポット作成
開催日時： 2018年冬

オシャレなヤング層向けのフォトスポットを作成しました。
クリスマスツリーとトリックアートを融合し、季節感のある華やかなトリックアートに仕上げました。



広告主： テーマパーク
目的： フォトスポット作成
開催日時： 2018年冬

スノードームの中に入って撮影する冬らしく華やかなトリックアートを製作しました。バックにはテーマパークのキャラクターが覗いているデザインでオリジナリティのあるトリックアートです。



制作実績（例）

広告主： 株式会社gumi

目的： スマートフォン向けゲームアプリ

『スマッシュ&マジック（スママジ）』の大型プロモーション
「モンスターの逆襲」

開催日時： 2017年9月9日（土）～9月10日（日）

※各日11：00～18：00イベント開催

場所： 東京メトロ丸ノ内線新宿駅メトロプロムナード

全長15メートル超えの巨大アート！！



大人気「スマッシュ&マジック」の大型プロモーション用ツールとして、巨大なトリックアートを制作いたしました。
アモンとインフェルノが新宿に来襲！！



制作実績（例）

広告主： パチンコ店
目的： 店舗内装飾
開催日時： 2017年夏

店内に全長12メートル超えの清流が出現！
椅子の下、足元も全てアートです。
蛇行した通路サイズに合わせて精密に制作しています。



制作実績（例）

広告主： 東京駅一番街
目的： 館内装飾
開催日時： 2017年秋

東京駅の商業施設館内のハロウィン装飾。
突然、床が崩れ落ち、直径5メートルを超える
巨大な
滝を演出。床のみの作品です。



こちらは、床と壁の作品。かぼちゃ
大魔王の
口の中がブラックホールに！

制作実績（例）

広告主： 商業施設
目的： フォトスポット作成
開催日時： 2017年秋

おしゃれなヤングファミリー層向けのフォトスポットを作成しました。緑色のオブジェ（立体物）とトリックアートを融合し、さらに不思議な印象に仕上げています。



制作実績 (例)

広告主： アマゾン・ジャパン
目的： 番組プロモーション
開催日時： 2017年秋

品川いちょう坂での屋外プロモーションに当社のトリックアートが採用されました。

奥域8m、幅4mの作品です。自動車、人物は3DCGで一からモデリング制作しています。



制作実績（例）

目的： アーティストファンイベントフォトスポット装飾
開催日時： 2017年夏

毎年、お台場で行われるビッグアーティストのファンイベント。
2017年ファイナルを迎えたこの大人気イベントのフォトスポットとして
当社がトリックアートを制作いたしました。



制作実績（例）

広告主： 専門学校
目的： 校内にフォトスポットを
開催日時： 2017年春

室内リニューアルに伴い壁面全面にトリックアートを施しました。
額縁や影、猫、キャンバス、筆に至るまですべて実在しません。
出力したシートを壁面へ貼付しています。



制作実績（例）

広告主： ウイスキーメーカー
目的： ウイスキーテイastingイベントフォトスポット
開催日時： 2017年秋

都内で行われたウイスキーのテイastingイベントで、
当社制作のトリックアートが展示されました。ウイスキーの原産地の
荒々しい海に悠然と漂う巨大ボトルを表現。
作品サイズは幅4m以上。



ボトルは3DCGでモデリングをしており、斜めにしたときの
瓶の中の空気の動きまで計算して制作しています。

広告主： 音楽サービス企業
目的： 自社イベントでのフォトスポット
開催日時： 2017年春

**組み立て式、持ち運び簡単！
設営不要のトリックアート！！**



壁は簡易組み立て式の連結バナー、床はラバー素材で
組み立て、持ち運びが簡単。
どこの会場へでも持っていけるトリックアートを制作。

制作実績（例）

広告主： 横浜ゴム
目的： フォトスポット
開催日時： 2015年春

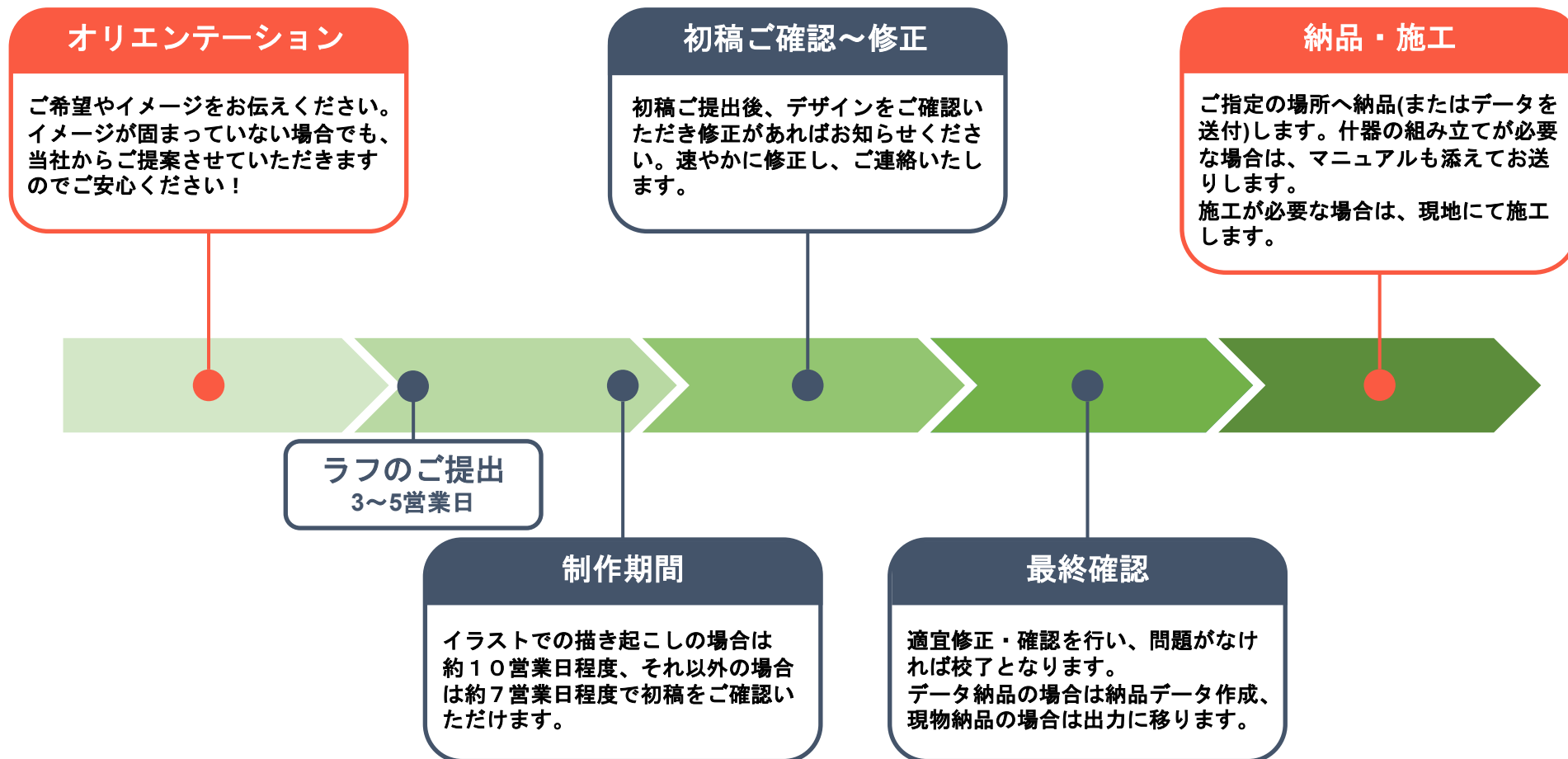


高知県の土佐カントリークラブで行われた日本女子プロゴルフツアー「PRGRレディースカップ」において、フォトスポットとして3Dアートが採用されました。ゴルファーの原江里菜プロとラウンドしているイメージ写真の撮影が可能で、右端に高知で有名な龍馬像が驚きの表情をしているというのも作品のポイントになっています。プロのプレーを楽しむだけでなく、来ていただいたお客様自身も楽しんでもらい、親と一緒にきたお子様たちにも非常に喜ばれました。

広告主： ANA（全日空）
目的： 2020年東京五輪招致
開催日時： 2013年春～夏



＜平均制作期間＞約 1 ヶ月（デザイン約 3 週間・出力約 1 週間）



オリジナルトリックアート制作費用

費用の変動にかかわるもの

・サイズ・ご提供素材の有無・数量・ご希望のトーン、タッチ・納品形態に合わせて変動します。

巨大壁画等の大型作品も制作可能です。

下記サイズは料金の目安として参考にしてください。

サイズによって制作費は変動しますが、サイズが倍になったからといって制作費が倍になることはございません。

詳しくはご相談ください。

詳細は別途お見積もりさせていただきます。

データ制作費用目安（1,800mm×1,800mmサイズの場合の目安）

CGデータ
（提供素材あり）

200,000円（税別）～

CGデータ
（提供素材なし）

350,000円（税別）～

イラスト
（提供データ有）

400,000円（税別）～

イラスト
（提供データなし）

500,000円（税別）～

出力費用目安（1,800mm×1,800mmサイズの場合の目安）

壁面のみ
ターポリン出力の場合

30,000円（税別）～

壁面のみ
塩ビシート出力の場合

30,000円（税別）～

※貼り込み代は別途

床面のみ
塩ビシート出力の場合

30,000円（税別）～

※貼り込み代は別途

床面のみ
ラバーシート出力の場合

60,000円（税別）～



※東京都下水道局 様「東京都公式動画チャンネル」

■ タイムラプス動画制作

トリックアートの設営シーンを固定カメラにて撮影し、タイムラプス動画や編集した動画が制作可能です。
作品が出来上がっていくワクワク感と、作品やキャンペーン・イベントへの関心を高める広告効果が期待されます。

近年、幅広い年齢層に欠かせない動画コンテンツはSNSと合わせて、さらに効果的な発信が可能になるツールです。

詳しくはご相談ください。



こちらのQRから
動画が観れます。



■ 測量

図面やご指定いただいたサイズでの作成も可能ですが、「どのくらいのサイズにすればいいかわからない、この辺りにしたいけどサイズがわからない」など屋外の建物や変形した大きなビルの外壁にも対応いたします！



■ AR機能活用

トリックアート×AR で2段階の仕掛けが可能に！

設定した1点のカメラポイントからカメラを向けると立体に見えるトリックアートの特性と似ているARの特性を活用したサービスです。何も無いところに出現するARは、トリックアート作品をより楽しむ要素として活用できます。詳しくはご相談ください。

アプリの
インストール不要！

▼操作方法

- 1 指定のQRコードを読み取る
- 2 ブラウザでカメラ機能が立ち上がる
- 3 登録したトリックアートにカメラを向ける



こちらのQR読み込めます

AR出現！！

▼参考料金

導入費：40,000円(税別)～／1か月・1コンテンツ

※コンテンツ制作が必要な場合は別途見積もりいたします。
詳しくはご相談ください。



※イメージ

③登録したトリックアート



折りたたみ式什器を利用した場合の設置イメージ

設置イメージ



W2265×H2265×D1100mm
の場合

正面



裏面




梱包状態



床作品をラバー印刷した場合の設置イメージ

設置イメージ



W2100×D2400mm
の場合



裏面



裏面は 1mm厚のラバーシート

梱包状態



【ハンズプロ株式会社】

お問い合わせ : contact@handspro.jp

名古屋オフィス 本社

〒453-0022 名古屋市中村区中島町2-6-8

TEL : 052-212-5585 FAX : 050-3183-6144